
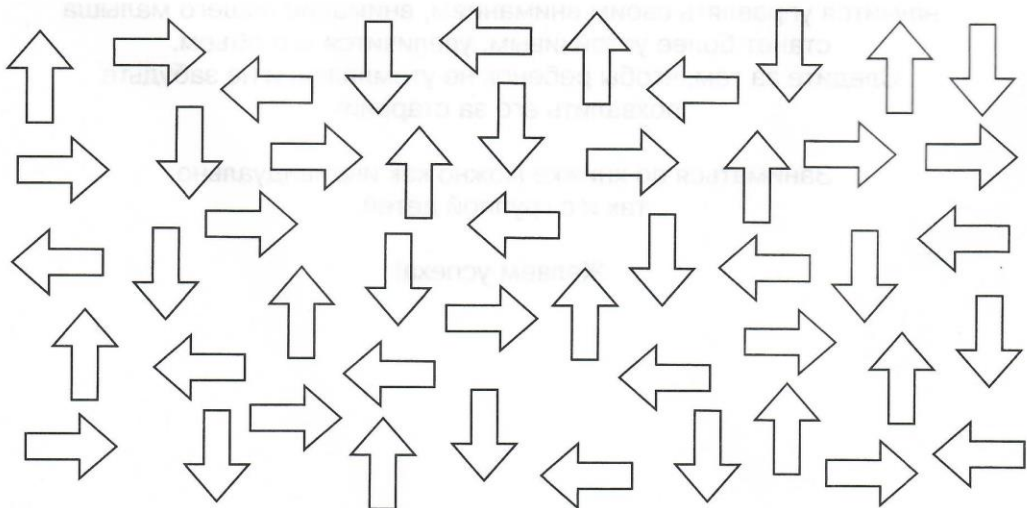




Найди спрятанные фигурки и раскрась их.

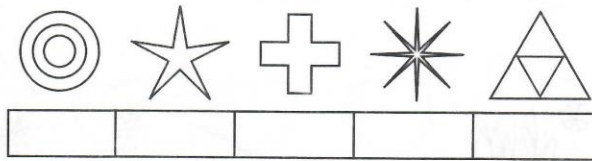


Раскрась стрелочки, повернутые направо, синим цветом, налево — красным, вверх — зеленым, а вниз — желтым.





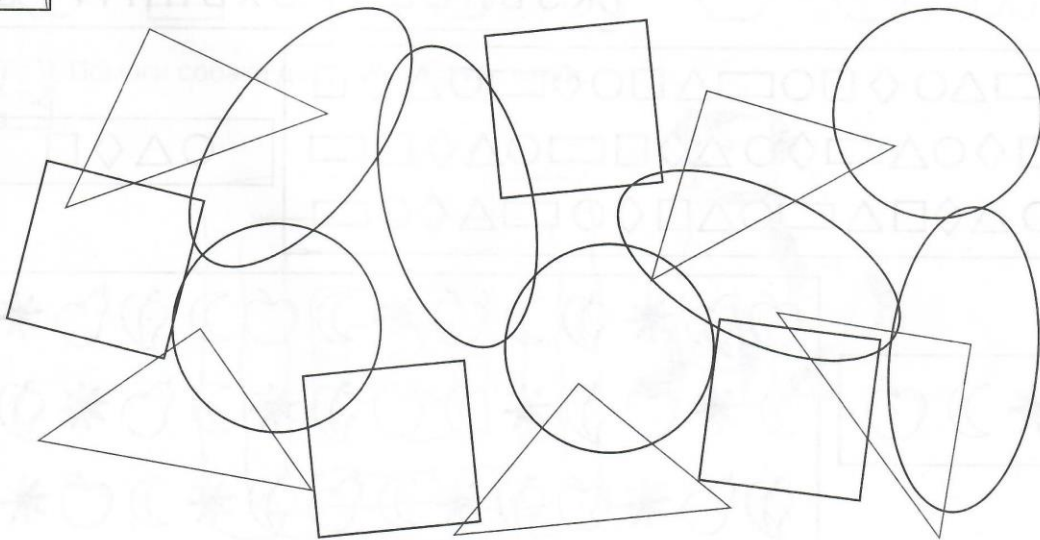
Сосчитай сколько на картинке каждой фигурок. Поставь нужную цифру.



★	✳	+	◎	✳	+
△	◎	★	+	+	◎
+	✳	+	◎	✳	★
✳	◎	★	✳	◎	+
◎	★	△	+	△	◎


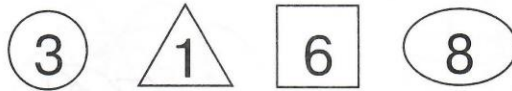


Сколько фигур ты видишь на картинке? Назови их.

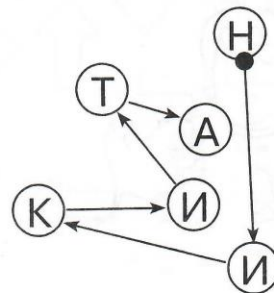
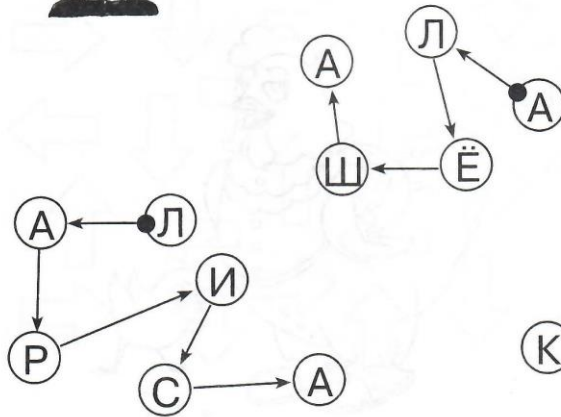
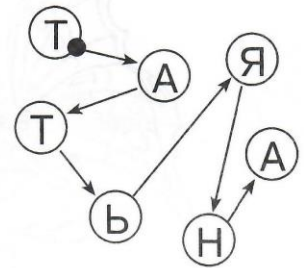
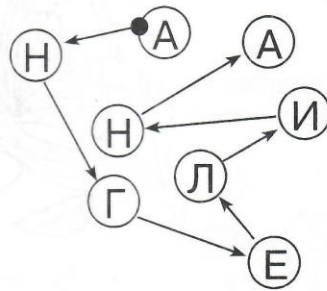




Расставь цифры в фигурах в соответствии с образцом.



Прочитай имена детей по стрелкам, начиная от точки.





Сравни картинки между собой. Найди отличия.







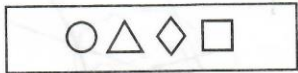
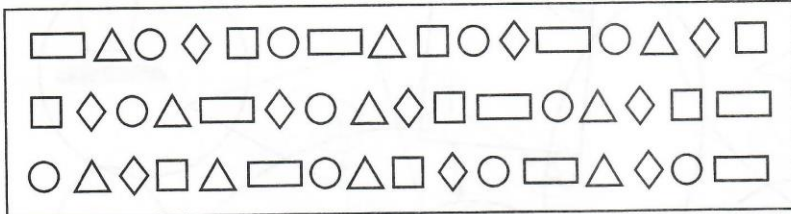
Чем отличаются два снеговика? Найди на рисунках одинаковые снежинки.



Найди выделенные фрагменты и обведи их.


В П Н

Р Т А Н О В П Н Ш Е С З Б Р Н П В  
Е А В Д Ц Г Э Н У З А В П Н Х Ж Е  
Ж З В Н Б В П Т Ю Х В П Н Т Р Г Е

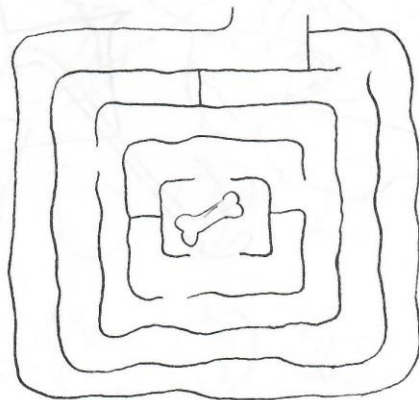




Дорисуй каждому домику окошко, яблоку — веточку, а цветочку — серединку.





Помоги собаке добраться до косточки.






Найди и перечисли все изображенные предметы. Как можно назвать одним словом каждую группу предметов?

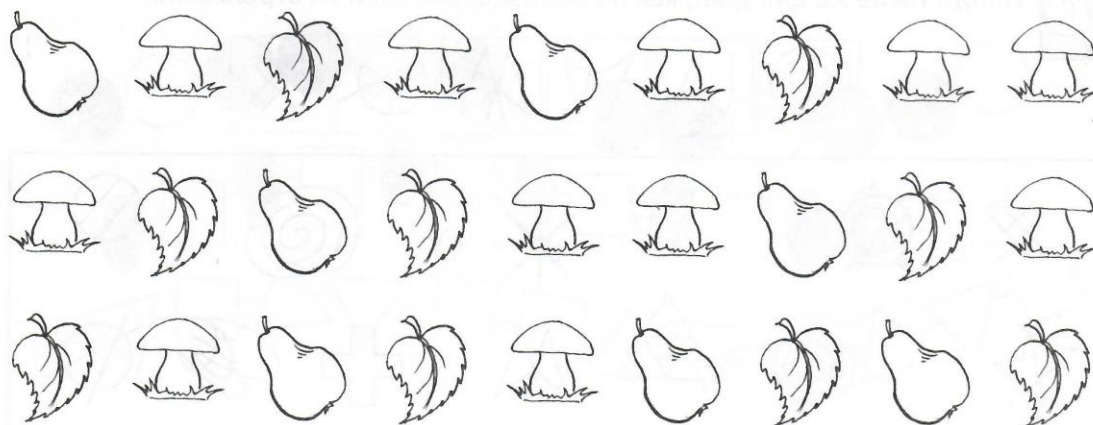




Помоги зайчику добраться до леса по лабиринту.



Раскрась одинаковые предметы в одинаковый цвет.



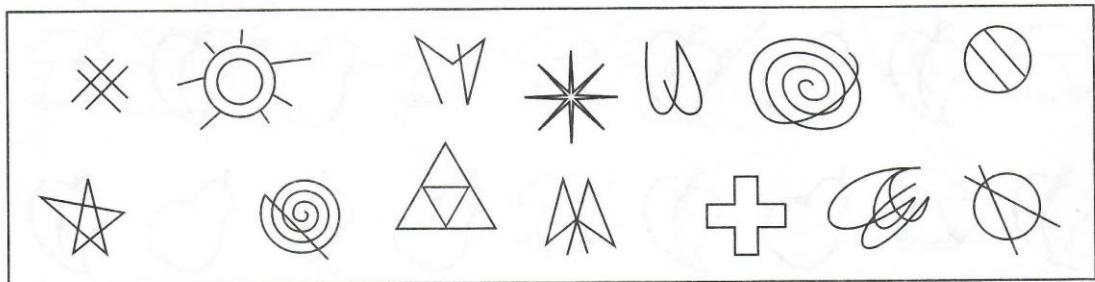
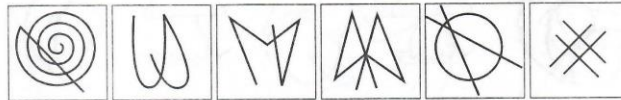




Найди два одинаковых дома.




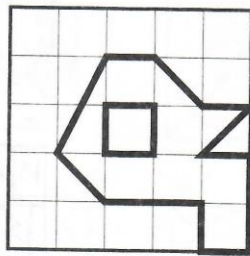


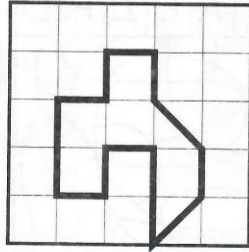


Найди такие же фигурки, как на образце, соедини их стрелками.

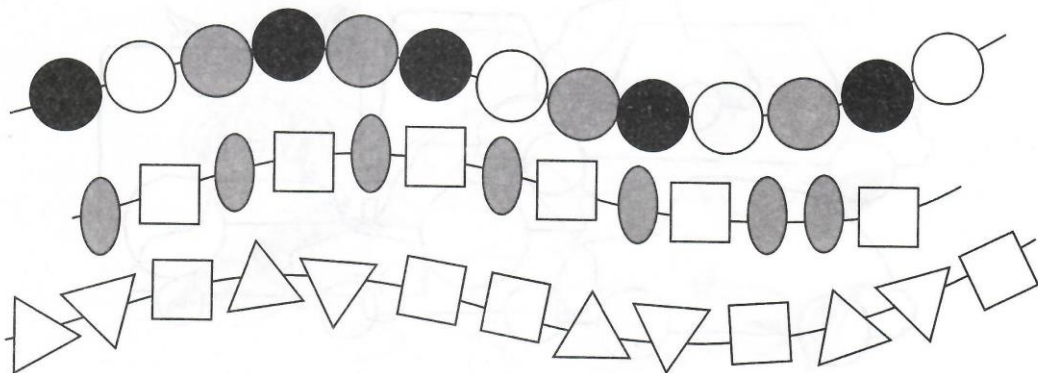




Нарисуй справа точно такие же фигуры, соблюдая их размеры.

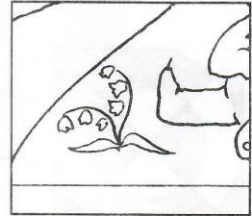




Найди закономерность в составлении бус. Попробуй найти ошибки.



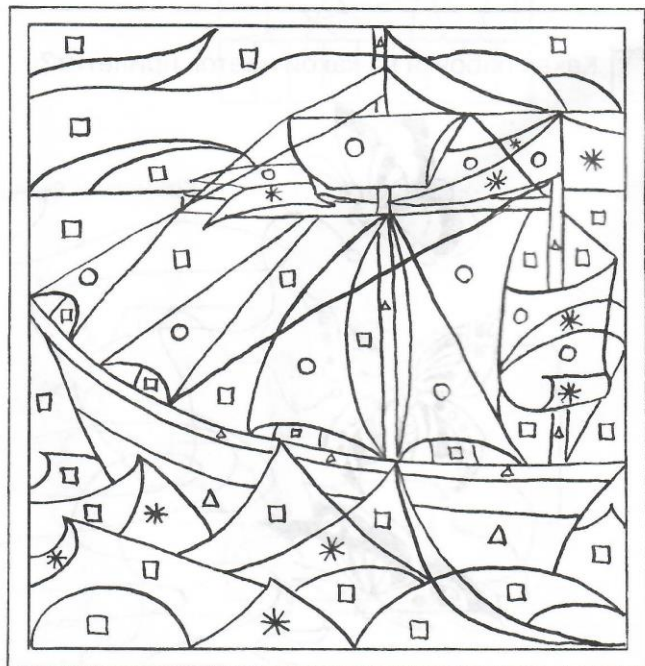


Найди фрагменты изображений на рисунке.





Раскрась картинку в соответствии со значками:

- красным
- △ желтым
- синим
- \* зеленым






Сделай так, чтобы в каждом ряду все были одинаковыми. Дорисуй то, чего не хватает.




Помоги лягушке добраться до листика.





Чем отличаются картинки?



Найди в квадрате следующие слова.

МЯЧ

СЛОН


ОБЛАКО

ДОМ

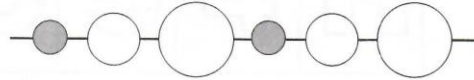
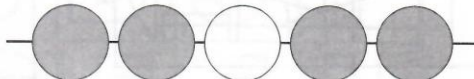

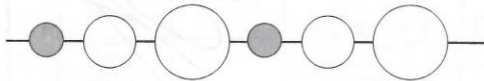
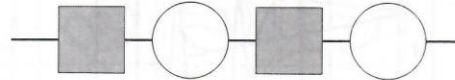
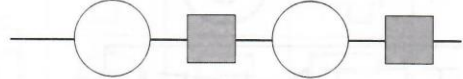
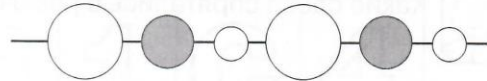
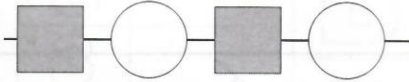
М	Р	О	Д	Б	Я	Ш	Ъ
Ь	Т	А	Ы	Ю	С	Д	В
О	Е	Н	М	Я	Ч	Ф	И
В	М	Ш	П	У	К	Л	Е
Д	С	Л	О	Н	Й	К	Ч
Ф	Т	М	В	С	Д	О	М
Г	И	Ж	Ю	З	Н	Д	Р
П	Щ	О	Б	Л	А	К	О



Внимательно посмотри на картинку и найди изображение всех игрушек.

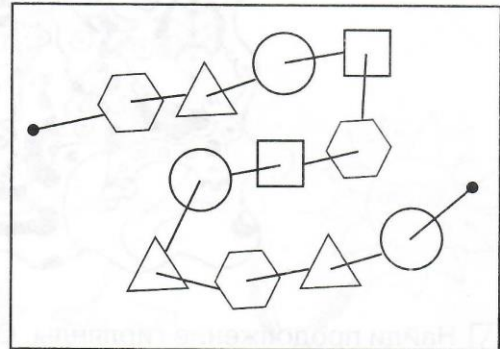
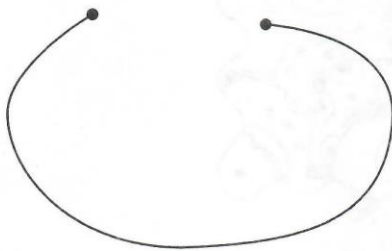

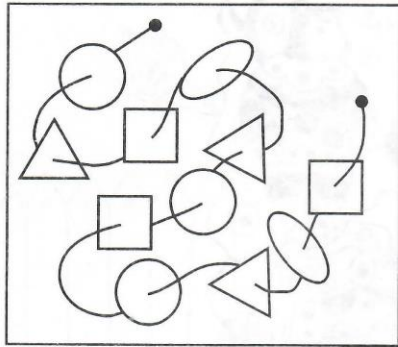


Найди продолжение гирлянды. Объясни свой выбор.


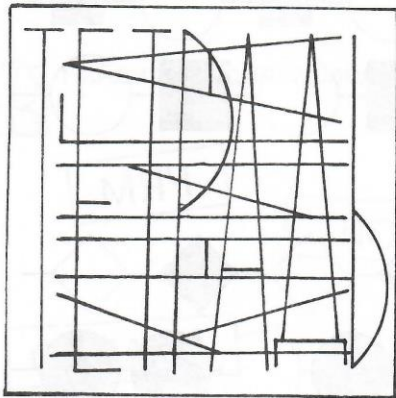




Распутай бусы. Нарисуй на свободной ниточке бусинки в таком же порядке.



Какие слова спрятались в рамках? Прочитай.





Посчитай и запиши, сколько раз встречается каждая фигурка.





Посчитай и запиши, сколько раз встречается каждая буква и цифра.


С	
3	
Н	
2	
Б	
4	
5	
1	

Б	3	1	С	4
2	Н	3	5	Б
С	4	2	1	Н
5	3	Б	5	1
Б	С	5	4	Н

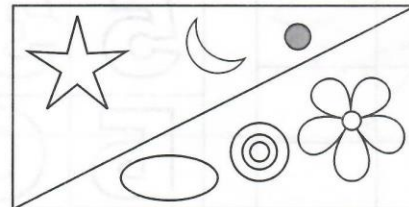
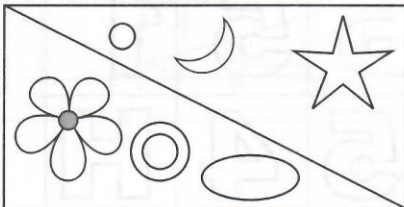
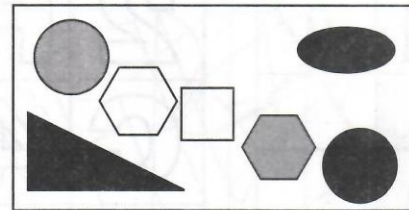
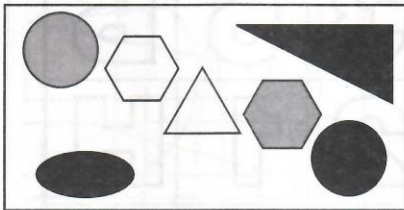




Найди точно такого же петушка.



Сравни картинки между собой. Чем они отличаются?





Расставь значки в соответствии с цифрами.

1	2	3	4	5	6	7	8	9	10
—	+	∨	●	┌	∩	└	×	○	⊥

4	1	9	6	2	5	1	10	4	3	7	9	8
6	1	10	3	7	6	5	8	2	9	3	1	6
5	4	2	7	9	6	1	5	8	6	4	10	1



Найди пару каждой рукавичке. Соедини их стрелочками.

