

Муниципальное бюджетное дошкольное образовательное учреждение муниципального образования город Краснодар «Центр развития ребёнка – детский сад №232

КОНСУЛЬТАЦИЯ ДЛЯ РОДИТЕЛЕЙ ТЕМА «РАЗВИВАШКИ»

**Составила: воспитатель группы №10
Саенко Ирина Валерьевна**

2020г


Карантинные развивашки

В этом разделе вас ждет подборка занятий, которые развивают мышление ребенка, внимание, усидчивость, логику, память.

1. **Кроссворды**, купленные или распечатанные из интернета. Скандинавские, японские, классические кроссворды, sudoku: карантин — отличный способ освоить разные виды кроссвордов. Как вариант — ребенок может сам придумать кроссворд, который вам потом нужно будет разгадать.



Кроссворд на тему "Здоровье"



По вертикали:



1. Очень полезный для здоровья ребенка урок в школе.
2. Отдых, без которого человек не сможет прожить.
5. Недостаток этих веществ в пище ослабляет иммунитет человека.
7. Лекарственный раствор от простудного заболевания для носа.
9. Утренняя разминка для бодрости и здоровья тела.
13. Жидкость, обеспечивающая жизнь всех живых организмов.

По горизонтали:


3. Укрепляющая здоровье процедура, во время которой обливаются водой.
4. Профилактический укол, предотвращающий возникновение инфекционных болезней.
6. Части тела, которые мы моем чаще всего.
8. При помощи этого прибора мы можем измерить температуру.
9. Назови одним словом способность человека видеть.
10. Мероприятия по уходу за телом, одеждой, домом, сохраняющие здоровье человека.
11. Установленный и четкий распорядок дня.
12. Что лечит стоматолог?
14. Плохой, невидимый глазу, микроорганизм.
15. Полезная пища, которая "сила наша".



2. **Ребусы.** Распечатываем из интернета листы с ребусами и разгадываем их вместе с ребенком.



Одежда



СТ  КА





ПО  ЛЬТО

БЕЗ  КА

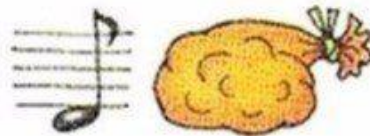
КОФ .

ШО

 СЫ




 НЫ



 КА

ША 

ПОД  КА

НО 

КРОССВОРД-РЕБУС

 <p>2=M</p>	 <p>1,4,6</p>		 <p>1=K</p>
<p>СЕРЫЕ КЛЕТЧКИ сайт сканвордов, кроссвордов и головоломок www.graycell.ru</p>			
	<p>1 Б 2 К Ы</p>		 <p>1=C</p>
 <p>т=H</p>	<p>3 4 5 6 7 8 9</p>		
	 <p>К Д</p>	 <p>2=E</p>	 <p>1,2,5</p>

Разгадай ребусы и впиши полученные слова в сетку кроссворда. Одно слово уже стоит на своём месте.



3. **Пазлы.** Малышам предложите крупные пазлы из малого количества деталей, детям постарше — от 100 деталей и выше. Такое занятие может увлечь всех членов семьи и не на 1 день! Ведь даже многие взрослые любят собирать картины из кусочков.



4. **Развивающие тетради.** Прекрасные развивающие тетради «кумоны» (Kumon), их очень любят дети всех возрастов, так как занятия по ним занимают не более 20 минут, а уровни сложности увеличиваются незаметно для ребенка. Похожие тетради для распечатывания можно отыскать на просторах сети.



<https://novye-multiki.ru/chem-zanyat-rebenka-doma-80-idej/>