

Муниципальное бюджетное дошкольное образовательное учреждение
муниципального образования город Краснодар «Центр развития ребёнка-
детский сад 232»

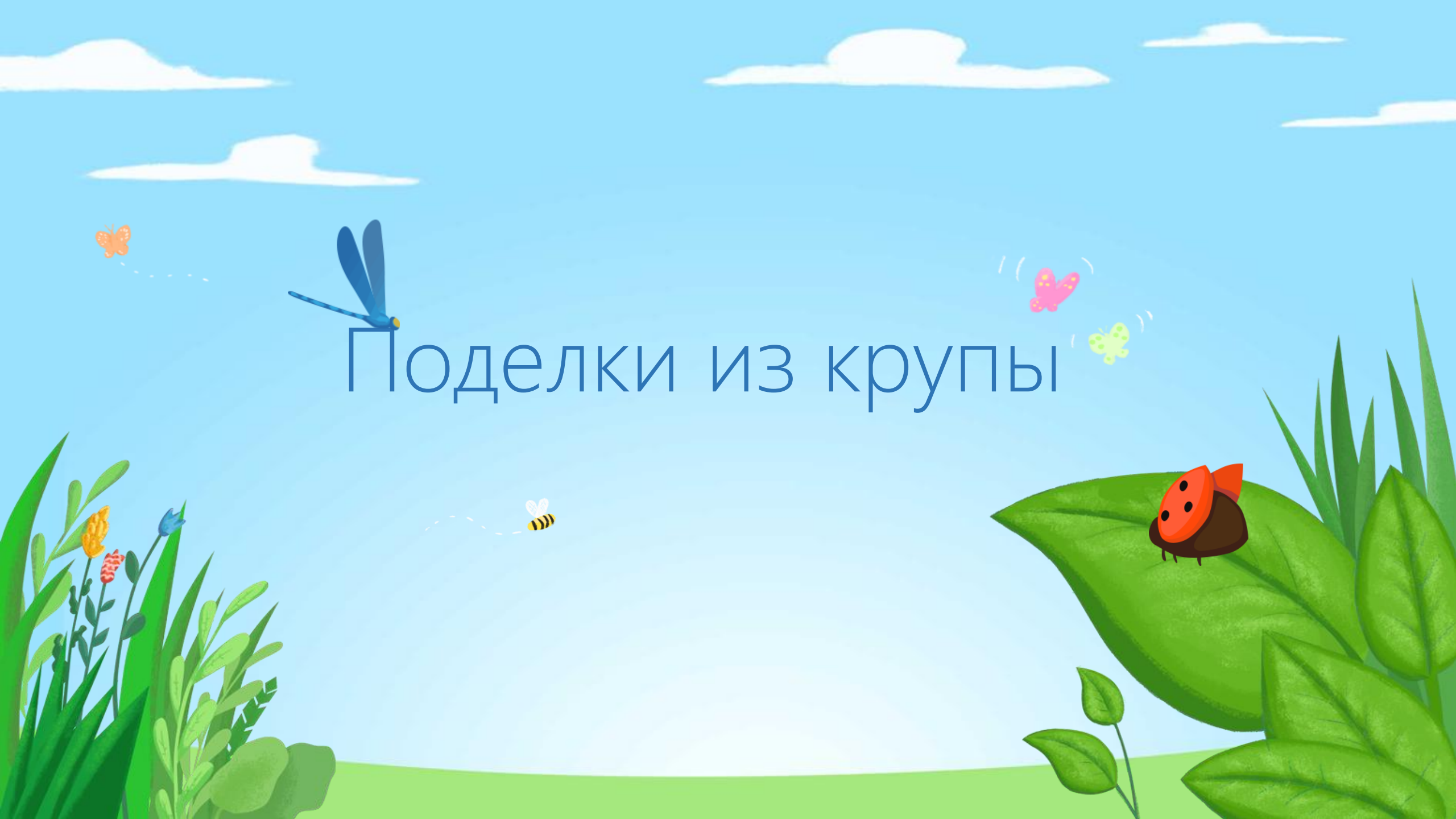
Консультация для родителей

«РИСУЕМ, ЛЕПИМ, ТВОРИМ!»

Составила: Воспитатель старшей группы
Малюхова Юлия

2020г.

Поделки из крупы



Крупа — прекрасный материал для поделок. Работы получаются яркие и очень красивые, а сам процесс изготовления картинок отлично развивает мелкую моторику детских пальчиков.

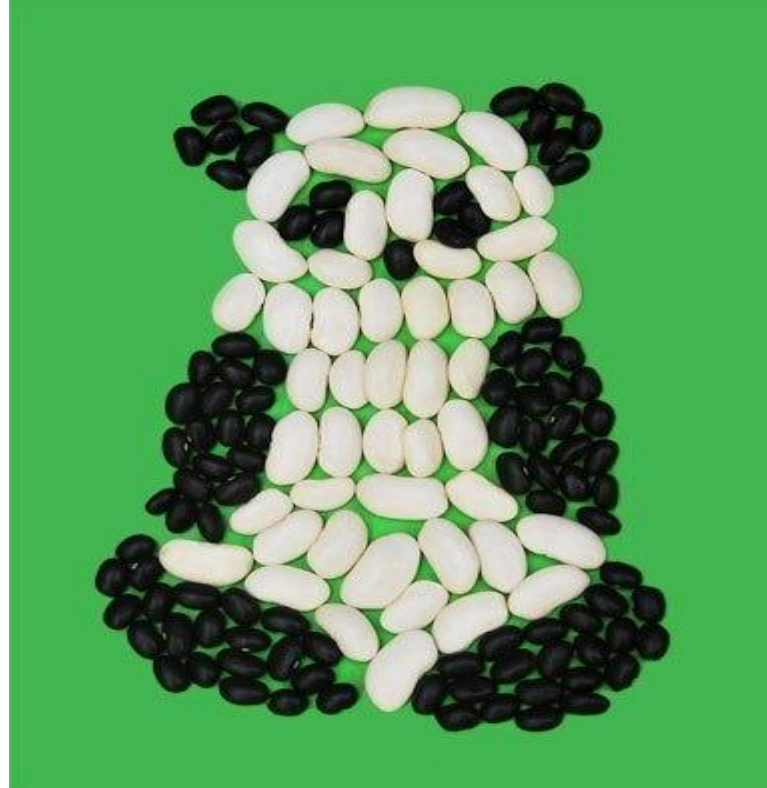
Процесс изготовления поделок очень простой:



1. Выберите картинку

2. Обрисуйте контур на плотную поверхность: например, картон (или приклейте на него вырезку из раскраски.)

3. Затем поочередно намазывайте клеем области, которые будете «закрашивать» одной крупой, и посыпайте их, излишки убирайте. Крупные элементы (например, фасоль или макароны) приклеивайте по одному.



Крупы обладают не только разными размерами, формами, фактурами, но и интересными цветами. Например кукурузная желтая, гречка коричневая.

Рис и манка — белые, их можно раскрасить и тем самым получить недостающие цвета. Фантазируйте, и у вас с малышом получатся прекрасные поделки!




Схема выполнения:

