

Муниципальное бюджетное дошкольное образовательное учреждение
муниципального образования город Краснодар «Центр развития ребенка –
детский сад № 232»

КОНСУЛЬТАЦИЯ ДЛЯ РОДИТЕЛЕЙ
**«Советы логопеда в подготовке к новогоднему
празднику»**

Составила:
учитель –логопед
Борисова А.В.

2022г.



Уважаемые родители!

Что такое новый год? Это праздника приход! Это ожидание чуда, ни с чем несравнимая сказка. Ведь у каждого из нас лучшие воспоминания про Новый год связаны с детством. О чем мечтают думают дети, думая о празднике? О ледяных горках, маскарадах, подарках. И о том, что наконец-то можно пообщаться с мамой и папой, которые вечно пропадают на работе! В каждой семье свои традиции подготовки к Новому году. Мы предлагаем вашему вниманию некоторые полезные советы, которые объединят вашу семью в подготовке к празднику, а ваш ребенок узнает много нового и интересного..

Совет №1 Побеседуйте с ребенком

Расскажите ребёнку о том, какой праздник скоро наступит; о значении Нового года; назвать его персонажей.

Обратите внимание детей на отрывной календарь, на его последние страницы.

Рассмотрите дома новогоднюю ёлку, совместно с ребёнком её украсить, расскажите о ёлочных игрушках, обратить внимание на их внешний вид и материал, из которого они сделаны, назвать их, сравнить по величине, цвету.

Посмотрите на большую ёлку, установленную на центральной площади поселка, описать её.

Вспомните, кто приходит в гости к детям на праздник и приносит подарки.

Совместно с ребёнком вспомнить, сколько месяцев в году, и повторить их названия.

Совет №2 Посмотрите мультфильмы

https://yandex.ru/video/preview?filmId=8462307809177420414&parent-reqid=1608805084842173-1058796089071062051300107-production-app-host-vla-web-yp-67&path=wizard&text=%D1%8E%D1%82%D1%83%D0%B1+%D0%BA%D0%BE%D0%B3%D0%B4%D0%B0+%D0%B7%D0%B0%D0%B6%D0%B8%D0%B3%D0%B0%D1%8E%D1%82%D1%81%D1%8F+%D0%B5%D0%BB%D0%BA%D0%B8+%D0%BC%D1%83%D0%BB%D1%8C%D1%82%D1%84%D0%B8%D0%BB%D1%8C%D0%BC+1950&wiz_type=vital Когда зажигаются елки

<https://yandex.ru/video/preview?filmId=7526244123490126883&text=%D1%8E%D1%82%D1%83%D0%B1+%D0%94%D0%B5%D0%B4+%D0%9C%D0%BE%D1%80%D0%BE%D0%B7+%D0%B8+%D0%BB%D0%B5%D1%82%D0%BE> Дед Мороз и лето

<https://yandex.ru/video/preview?filmId=15399645255911579438&text=%D1%8E%D1%82%D1%83%D0%B1+%D0%9C%D0%BE%D1%80%D0%BE%D0%B7+%D0%98%D0%B2%D0%B0%D0%BD%D0%BE%D0%B2%D0%B8%D1%87> Мороз Иванович

Совет №3 Почитайте ребенку

«Двенадцать месяцев» Самуил Маршак

«Где живет Дед Мороз?» Тьерри Дедье

«Мороз Иванович» Владимир Одоевский.



Это интересно

*** Источник популярности фейерверков в древней вере в силу шума и огня в борьбе со злыми духами.

*** Одной из самых популярных традиционных пряностей для рождественской выпечки является имбирь.

*** На Руси Новый год отмечали 1 марта – в X — XV веках, 1 сентября – с 1348 года после Собора в Москве, а с 1699 года по указу Петра I перенесли на 1 января. В результате, к настоящему времени Новый год стал плотной смесью традиций древнеславянских, христианских, западноевропейских и восточных.

*** Снегурочку придумали в середине 50-х прошлого века детские писатели Лев Кассиль и Сергей Михалков, введя внучку Деда Мороза в детские представления.

*** «В лесу родилась ёлочка» была впервые опубликована 1903 году в детском журнале «Малютка». Через 2 года стихи Раисы Адамовны Кудашёвой были положены на музыку композитором Леонидом Карловичем Бекманом.

*** Первые стеклянные игрушки на елку стали производить в середине XIX века в Скандинавии.

*** Мексиканцы находят новогодние подарки в ботинке, а ирландцы и англичане – в носках.

Расширение словарного запаса детей:

Предметы: Новый год, праздник, ёлка, украшения, игрушки, мишура, серпантин, шары, макушка, пика, веселье, маскарад, хоровод, поздравления, гирлянда, подарки, Дед Мороз, Снегурочка, мандарины, фейерверк, хлопушка, сюрприз, представление, шапка, шуба, валенки, борода, огоньки, фонарики, рукавицы, корона, костюм, сугроб, лёд.

Признаки: новогодний, веселый, елочные, яркий, маскарадный, украшенная, серебристый, еловый, праздничный, сказочные, зелёная, пушистая, морозная, снежная, узорчатые, нарядный, холодный.

Действия: наряжать, готовиться, веселиться, получать подарки, украшать, поздравлять, праздновать, пляшут, поют, танцуют, кружится, падает, смеются, благодарят.

Совет №4 Поиграйте в игры

Игра «Один- много»

Праздник – праздники,
ёлка -..., гирлянда, игрушка, шар, хоровод, рукавица, шуба.

Игра «Есть- нет»

Шар – нет шара, ёлка - ..., гирлянда, игрушка, шапка, мишура, серпантин, ёлка.

Игра «Посчитай»

Один праздник, два праздника, три праздника, четыре праздника, пять праздников;
Игрушка, сюрприз, мандарин, шар, украшение.

Игра «Подбери признак»

Гирлянда - разноцветная, красочная, блестящая;
мандарин - ...,
праздник, костюм, валенки, подарки, танец,

Игра «Назови ласково»

Шар - шарик,
мандарин, подарок, рукавица, хоровод, борода, хлопушка.





Игра «Что это?»

Высокая, нарядная, пушистая, зелёная – ёлка;
длинная, разноцветная, блестящая -
пушистый, холодный, сразу тает -
большой, вкусный, под ёлкой -
оранжевый, ароматный, сочный -
веселый, шумный, красочный -

Совет №5 Составить рассказ «Праздник елки» по плану - схеме

Снег наступила зима
Число 31 декабря
Ель приносят елку
Гирлянда украшают елочку
Дед Мороз приходит к детям
Мешок дарят подарки

Праздник елки (примерный рассказ по таблице)
Наступила зима. Стало холодно. Выпал снег. Приближается 31 декабря — праздник Новый год. Мы приносим домой елочку. Достаем любимые игрушки: стеклянные шарики, дождик, разноцветные гирлянды. "Всею семьей мы украшаем нашу елочку. В гости к нам приходит Дедушка Мороз и дарит всем подарки. Новый год — это лучший праздник в году.

	31 декабря	
		

Совет № 6 Пальчиковая гимнастика «Подарки»

Дед Мороз принес подарки:

Буквари, альбомы, марки,
Кукол, мишек и машины,
Попугая и пингвина,
Шоколадок полмешка
И пушистого щенка!
Гав! Гав!

(Дети «шагают» пальчиками по столу.)

(На каждое произнесенное название подарка загибают по одному пальчику сначала на правой, потом на левой руке.)

(Делают из пальчиков правой руки мордочку щенка, согнуты средний и указательный пальчики — «ушки».)

Поздравляю Вас с наступающим Новым годом! Желаю благополучия, здоровья, тепла, добра и счастья!